

**HI-SPEED** ¡LAS PUERTAS NO HABÍAN SIDO NUNCA TAN RÁPIDAS!  
IDEAL PARA RESPONDER A EXIGENCIAS COMERCIALES E INDUSTRIALES



# HYKE HS

SOLEMYO OPERA BLUEBUS 24V 230V

**Para el accionamiento rápido de puertas batientes con hojas de hasta 3 m o 270 Kg,** ideal para aplicaciones residenciales también en presencia de columnas grandes. Motorreductor electromecánico con brazo articulado, montaje externo, 24 Vcc, con encoder magnético.

**Ideal para un uso intensivo y maniobras rápidas:** apertura a 90° en 10 segundos aproximadamente.

**Potentísimo y fiable:** gracias al par de 500 Nm y a la tecnología por encoder, para una precisión milimétrica y fiabilidad.

**Seguridad de movimiento** con la detección de obstáculos de doble tecnología.

## Robusto

gracias a la carcasa de aluminio con pintura de poliéster, resistente a los agentes atmosféricos.

**Dos versiones** irreversibles de 24 Vcc con fin de carrera de apertura y de cierre: con central incorporada (HK7024) y sin central (HK7224).

**Instalación cómoda y rápida:** el brazo articulado se regula en longitud para una flexibilidad máxima.

**Regulación sencilla y precisa de los fines de carrera:** topes mecánicos y tornillos de regulación micrométrica.

**Sin apagones:** con las baterías opcionales (PS124) situadas en el interior del motorreductor.

## Central de mando incorporada (HK7024):

- programación fácil, con un único pulsador;
- autoaprendizaje de los fines de carrera de apertura y cierre;
- autodiagnóstico de los desperfectos;
- programación del tiempo de pausa;
- hoja para peatones;
- desaceleración en apertura y cierre;
- detección de obstáculos de doble tecnología;
- predisposición para conectar las bandas sensibles de última generación.



BRAZO ANTICIZALLAMIENTO REGULABLE

CARCARA DE ALUMINIO FUNDIDO A PRESIÓN



CENTRAL DE MANDO INCORPORADA

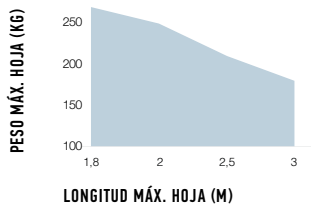
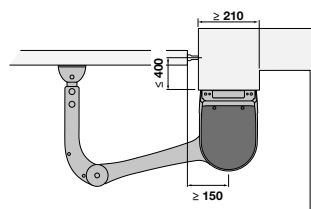
MANILLA DE DESBLOQUEO CÓMODA Y RESISTENTE

CÓDIGO	DESCRIPCIÓN	UDS./PALET
HK7024HS	IRREVERSIBLE 24 Vcc, RÁPIDO, CON ENCODER MAGNÉTICO, CON BRAZO ARTICULADO Y CENTRAL INCORPORADA	12
HK7224HS	IRREVERSIBLE 24 Vcc, RÁPIDO, CON BRAZO ARTICULADO, SIN CENTRAL INCORPORADA	12

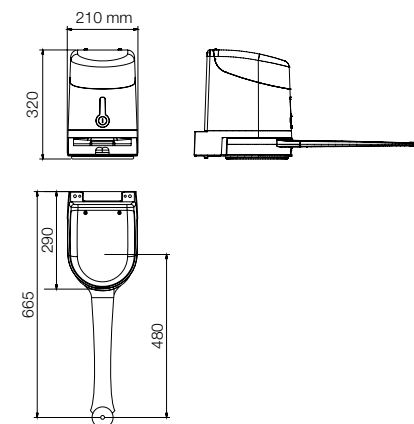
## CARACTERÍSTICAS TÉCNICAS

CÓDIGO	HK7024HS	HK7224HS
<b>DATOS ELÉCTRICOS</b>		
ALIMENTACIÓN (Vac 50/60HZ)	230	-
ALIMENTACIÓN (Vcc)	-	24
ABSORCIÓN (A)	1,5	6
POTENCIA (W)	300	140
<b>PERFORMANCE</b>		
VELOCIDAD (rpm)	>> 2 <<	
PAR (Nm)	500	
CICLO DE TRABAJO (CICLOS/HORA)	40	
<b>DATOS DIMENSIONALES Y GENERALES</b>		
GRADO DE PROTECCIÓN (IP)	54	
TEMP. DE SERVICIO (°C MÍN/MÁX)	-20 ÷ +50	
DIMENSIONES(mm)	290x210x320 h	
PESO (kg)	10,5	9,5

## LÍMITES DE EMPLEO



## DIMENSIONES



La forma, la altura de la puerta y la presencia de viento fuerte pueden disminuir notablemente los valores indicados en el gráfico.